



Informacja dotycząca przeciwdziałania bezrobociu oraz aktywizacji lokalnego rynku pracy w roku 2023 do wykorzystania w przygotowaniu Raportu o stanie Powiatu Olsztyńskiego za rok 2023.

1. Według stanu na 31 grudnia 2023 roku w ewidencji UPPO pozostawało 2.645 osób bezrobotnych. Liczba ta była niższa o 170 osób w porównaniu do analogicznego okresu roku poprzedniego (spadek o 6,0 %). Stopa bezrobocia na dzień 31.12.2023 roku wyniosła 6,4 %.

Struktura bezrobocia – stan na 31 grudnia 2023 roku

Kategoria	Ogółem	Udział %
Ogółem bezrobotni	2.645	100,0
Kobiety	1.349	51,0
Bezrobotni z prawem do zasiłku	462	17,5
Bezrobotni do 30 roku życia	658	24,9
Bezrobotni do 25 roku życia	351	13,3
Długotrwale bezrobotni	1.063	40,2
Bezrobotni powyżej 50 roku życia	773	29,2
Bez kwalifikacji zawodowych	975	36,9
Bez doświadczenia zawodowego	395	14,9
Kobiety, które nie podjęły zatrudnienia po urodzeniu dziecka	453	17,1
Osoby korzystające ze świadczeń z pomocy społecznej	225	8,5
Posiadający co najmniej jedno dziecko do 6 roku życia	582	22,0
Posiadający co najmniej jedno dziecko z niepełnosprawnością do 18 roku życia	1	0,04
Bezrobotni z niepełnosprawnościami	235	8,9
Poszukujący pracy	85	X
Poszukujący pracy z niepełnosprawnością	45	52,9
Ogółem bezrobotni i poszukujący pracy	2.730	X

2. Bilans bezrobotnych zarejestrowanych w UPPO w roku 2023 roku.

1) Ogółem zarejestrowani – 4.850 osób, w tym:

- Po raz pierwszy – 1.084 osoby (22,4 %),
- Po raz kolejny – 3.766 osób (77,6 %),
- Poprzednio pracujące – 4.386 osób (90,4 %),
- Z prawem do zasiłku – 1.313 osób (27,1 %),

- Po pracach interwencyjnych, robotach publicznych, stażu, szkoleniu oraz po pracach społecznie użytecznych – 287 osób (5,9 %)

2) Ogółem wyrejestrowani – 5.020 osób, w tym:

- Podjęcia zatrudnienia – 2.450 osób (48,8 %),
- Odmowy przyjęcia propozycji pracy – 140 osób (2,8 %),
- Dobrowolne rezygnacje ze statusu bezrobotnego – 283 osoby (5,6 %),
- Brak gotowości do podjęcia pracy – 939 osób (18,7 %).

3. Programy aktywizacji zawodowej realizowane w 2023 roku.

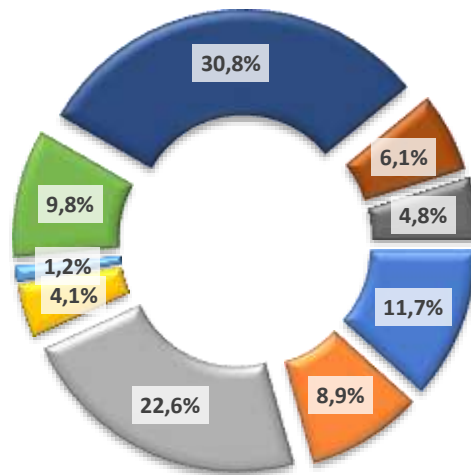
W 2023 roku UPPO dysponował na aktywizację osób bezrobotnych środkami Funduszu Pracy w wysokości 10.577.362,89 zł, z tego:

- środki przyznane algorytmem – 4.246.896,69 zł (40,15 %),
- środki z Europejskiego Funduszu Społecznego + na realizację pn. **„Aktywizacja zawodowa osób bezrobotnych w powiecie olsztyńskim (I)”** w ramach programu regionalnego FEWiM 2021-2027 – 5.524.479,20 zł (52,23 %),
- środki na realizację programu finansowanego z rezerwy Ministra Rodziny i Polityki Społecznej pn. **„Aktywizacja osób bezrobotnych zamieszkujących obszary wiejskie w powiecie olsztyńskim”** – 345.987 zł (3,27 %),
- środki na realizację programu finansowanego z rezerwy Ministra Rodziny i Polityki Społecznej pn. **„Rozwój przedsiębiorczości w powiecie olsztyńskim”** – 460.000 zł (4,35%).

4. Realizowane programy

lp.	Nazwa programu	Okres realizacji	Liczba uczestników	Środki na realizację programu: planowane/wykorzystane
1.	projekt pn. „Aktywizacja zawodowa osób bezrobotnych w powiecie olsztyńskim (I)”. współfinansowanego z Europejskiego Funduszu Społecznego PLUS (EFS+) w ramach Programu regionalnego FEWiM 2021-2027 Priorytet 7 Rynek Pracy Działanie 7.1 Aktywizacja zawodowa osób bezrobotnych- projekty pozakonkursowe realizowane przez powiatowe urzędy pracy.	01.01.2023 r. – 30.06.2024 r.	345 osoby bezrobotne (plan 2023/2024) 344 osoby bezrobotne (wykonanie na 31.12.2023r.)	Limit 2023 – 5.524.479,20 zł. Wykonanie na 31.12.2023r. – 5.493.464,78 zł
2.	program pn. „Aktywizacja osób bezrobotnych zamieszkujących obszary wiejskie w powiecie olsztyńskim” finansowany z rezerwy MRiPS	01.04.2023r.- 30.11.2023r.	33 osoby bezrobotne	Limit 2023 –345.983 zł Wykonanie na 31.12.2023r. – 343.088,31 zł
3.	program pn. „Rozwój przedsiębiorczości w powiecie olsztyńskim” finansowany z rezerwy MRiPS	01.11.2023r.- 31.12.2023r.	15 osób bezrobotnych	Limit 2023 –460.000 zł Wykonanie na 31.12.2023r. – 457.044 zł

5. Liczba osób bezrobotnych skierowanych na aktywne formy w 2023 roku – 642 osoby, w tym:



- Prace interwencyjne - 75 (11,7 %)
- Roboty publiczne - 57 (8,9 %)
- Dofinansowanie do podjęcia działalności gospodarczej - 145 (22,6 %)
- Doposażenie/wyposażenie stanowisk pracy - 26 (4,1 %)
- Pozostałe (50+, DPS) - 8 (1,2 %)
- Szkolenia - 63 (9,8 %)
- Stáže - 198 (30,8 %)
- Bony na zasiedlenie i zatrudnienie - 39 (6,1 %)
- Prace społecznie użyteczne - 31 (4,8 %)

6. Staże.

Na realizację umów stażowych wydatkowano w 2023 roku łącznie 2.621.512,36 zł w tym:

- 1.332.734,18 zł ze środków algorytmu,
- 1.162.405,48 zł z Europejskiego Funduszu Społecznego PLUS (EFS+),
- 126.372,70 zł z Rezerwy MRiPS.

W 2023 roku w stażach uczestniczyło 320 osób (w tym 122 osoby kontynuowały staż rozpoczęty w 2022 roku, 198 osób skierowano w 2023 roku). UPPO w 2023 roku zawarł 179 umów o odbywanie stażu.

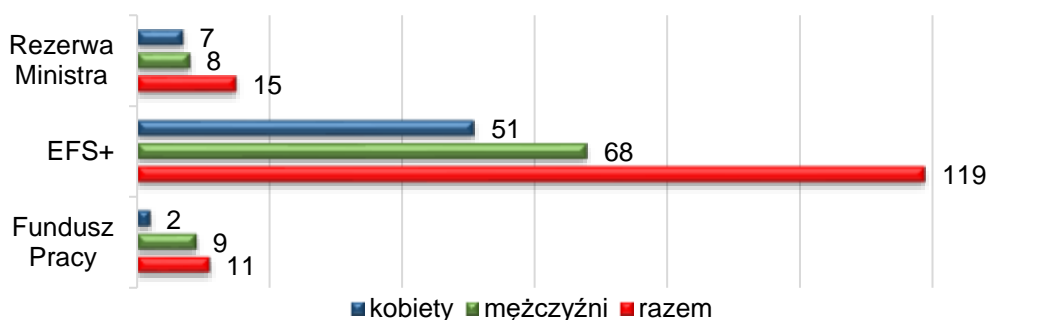
7. Jednorazowe środki na podjęcie działalności gospodarczej.

W 2023 roku dofinansowanie do podjęcia działalności gospodarczej otrzymało 145 osób figurujących w ewidencji bezrobotnych Urzędu Pracy Powiatu Olsztyńskiego. Maksymalna kwota dofinansowania wynosiła 32.000 zł i mogła być przeznaczona na finansowanie zakupu sprzętu niezbędnego do rozpoczęcia działalności gospodarczej. Średnia kwota dofinansowania w 2023 roku wyniosła 29.624,39 zł na 1 osobę bezrobotną. Była to najkosztowniejsza z form aktywizacji osób bezrobotnych,

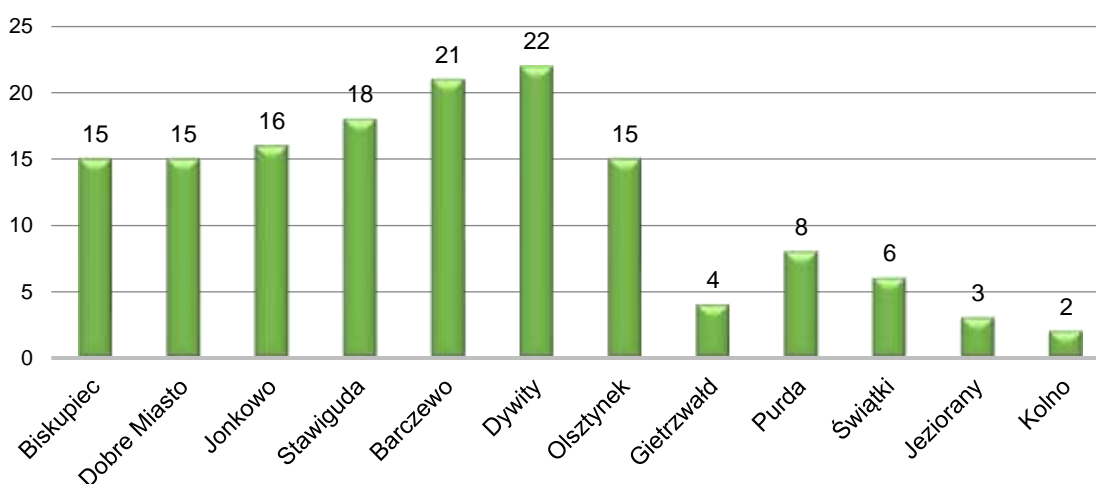
która w 2023 roku stanowiła 41 % ogółu środków finansowych przeznaczonych na aktywne formy przeciwdziałania bezrobociu.

W 2023 roku na realizację działania związanego z rozpoczęciem przez osoby bezrobotne działalności gospodarczej UPPO wydatkował środki w wysokości 4.295.537,23 zł, z czego:

- ✓ 313.128,93 zł stanowiły środki Funduszu Pracy przyznane algorytmem,
- ✓ 3.525.364,30 zł stanowiły środki z Europejskiego Funduszu Społecznego+ w ramach projektu pn. „Aktywizacja zawodowa osób bezrobotnych w powiecie olsztyńskim (I)” w ramach programu regionalnego FEWiM 2021-2027 Priorytet 7 Rynek Pracy, Działanie 7.1 Aktywizacja zawodowa osób bezrobotnych - projekty pozakonkursowe realizowane przez powiatowe urzędy pracy”,
- ✓ 457.044,00 zł stanowiły środki w ramach programu pn. „Rozwój przedsiębiorczości w powiecie olsztyńskim” finansowanego ze środków rezerwy Funduszu Pracy, będącej w dyspozycji Ministra Rodziny i Polityki Społecznej.



Liczba umów zawartych w 2023 roku w ramach dofinansowania na podjęcie działalności gospodarczej wg płci i wg źródła finansowania



Liczba bezrobotnych, którzy skorzystali z dofinansowania na podjęcie działalności gospodarczej według miejsca zamieszkania (gminy) w 2023 roku

Rodzaje działalności gospodarczych podejmowanych przez osoby bezrobotne, które otrzymały dofinansowanie na podjęcie działalności gospodarczej w 2023 roku

Rodzaj działalności gospodarczej	Rodzaj działalności gospodarczej	Rodzaj działalności gospodarczej
usługi fryzjerskie oraz kosmetyczne (24)	usługi remontowo-budowlane w branży budowlanej (21)	handel (kwaciarnia; sklep spożywczy, sprzedaż samochodów, artykułów fryzjerskich, sklep zoologiczny) (9)
usługi elektryczne (7)	usługi programistyczne i informatyczne (6)	działalność prawnicza (6)
warsztat samochodowy (w tym mobilny) (5)	usługi reklamowe (4)	usługi ziemne (3)
zakładanie stolarki budowlanej (3)	usługi pielęgnacji zwierząt/hotel dla zwierząt (3)	usługi projektowania i aranżacji wnętrz (3)
usługi sprzątnia (3)	usługi stolarskie (2)	usługi gastronomiczne (2)
usługi fotograficzne (2)	studio tatuażu (2)	usługi kurierskie (2)
usługi brukarskie (2)	usługi architektoniczne (2)	trener sportowy (2)
usługi spawalnicze/ ślusarsko-spawalnicze (2)	usługi w zakresie pomp ciepła i klimatyzacji (2)	usługi leśne i zrębki drewna (2)
nauka języków obcych (1)	usługi finansowe (1)	robotyka przemysłowa (1)
wsparcie techniczne produkcji budowlanej w budownictwie kubaturowej (1)	usługi doradztwa w zakresie zarządzania jakością (1)	produkcja i montaż umywalek (1)
usługi blacharsko-lakiernicze (1)	usługi serwisowe urządzeń na stacjach paliw (1)	usługi wodociągowe, kanalizacyjne i gazowe (1)
usługi dekarские (1)	usługi garncarskie (1)	usługi druku UV (1)
zajęcia taneczno-rekreacyjne (1)	projekty i usługi dotyczące inżynierii środowiska (1)	usługi w zakresie instalacji fotowoltaicznych (1)
zagospodarowanie terenów zielonych (1)	szkolenia z zakresu baristyki (1)	usługi w zakresie terapii integracji sensorycznej (1)
usługi dietetyczne (1)	biuro rachunkowe (1)	usługi kamieniarskie (1)
auto detailing (1)	usługi cmentarne (1)	usługi weterynaryjne (1)
doradztwo techniczne w branży sanitarnej (1)	usługi dekoracji imprez okolicznościowych (1)	usługi fizjoterapeutyczne (1)
szkolenia i usługi coachingowe (1)	obklejanie pojazdów samochodowych (1)	usługi w zakresie nagrań i obróbki video (1)
usługi tapicerskie (1)	usługi w branży MICE (1)	mobilne usługi trakiem (1)
usługi grafiki komputerowej (1)	usługi masażu i hipnoterapii (1)	usługi ślusarsko-spawalnicze (1)
usługi w branży telekomunikacyjnej (1)	audyt energetyczny, elektroenergetyczny dla przedsiębiorstw (1)	dzienna oraz dobową opieką nad zwierzętami (hotel) oraz usługi groomerskie (1)
usługi minikoparką (1)		

8. Krajowy Fundusz Szkoleniowy.

Krajowy Fundusz Szkoleniowy stanowi wydzieloną część Funduszu Pracy, przeznaczoną na dofinansowanie kształcenia ustawicznego pracowników i pracodawców, podejmowanego z inicjatywy lub za zgodą pracodawcy. Celem utworzenia KFS jest zapobieganie utracie zatrudnienia przez osoby pracujące z powodu kompetencji nieadekwatnych do wymagań dynamicznie zmieniającej się gospodarki. Dzięki środkom KFS osoby pracujące mogą zmieniać, uzupełniać, rozwijać lub podwyższać swoje kwalifikacje, co sprzyja idei kształcenia ustawicznego.

W 2023 roku Urząd Pracy Powiatu Olsztyńskiego otrzymał na realizację zadań z zakresu kształcenia ustawicznego pracowników oraz pracodawców w ramach KFS łączną kwotę **839.802 zł**. Ogółem w ramach KFS (w tym rezerwy KFS) przeszkolono **460 osób**, w tym 17 **pracodawców**.

KFS 2023 rok

Liczba osób uczestniczących w kształceniu	Liczba złożonych wniosków przez pracodawców	Liczba zawartych umów	Środki wydatkowane	Limit KFS + rezerwa KFS na 2023 rok
460	95	69	832.710,96	839.802

9. Zatrudnianie cudzoziemców na podstawie oświadczenia, powiadomienia o powierzeniu wykonywania pracy cudzoziemcowi, zezwolenia sezonowego oraz informacje starosty o braku możliwości zaspokojenia potrzeb kadrowych pracodawcy.

Na lokalnym rynku pracy nadal zauważalne jest wśród pracodawców zainteresowanie zatrudnianiem cudzoziemców. Związane jest to z brakiem polskich kandydatów do pracy o oczekiwanych przez pracodawców kwalifikacjach zawodowych. W skali roku ilość złożonych oświadczeń o powierzeniu wykonywania pracy cudzoziemcowi była zdecydowanie mniejsza niż w roku poprzednim. 24 lutego 2022 roku rozpoczął się konflikt zbrojny za naszą wschodnią granicą. Obywatele Ukrainy, w tym którzy przybyli do Polski z Ukrainy z powodu zagrożenia wojną, a także obywatele Ukrainy, którzy do tej pory legalnie przebywali i pracowali w Polsce mogą podjąć pracę u każdego pracodawcy bez konieczności uzyskania zezwolenia na pracę, czy też składania oświadczenia o powierzeniu wykonywania pracy cudzoziemcowi. Ustawa 12 marca 2022 roku o pomocy obywatelom Ukrainy, w związku z konfliktem zbrojnym na terytorium tego państwa (z mocą obowiązującą od 24 lutego 2022 roku) wprowadziła nową formę legalizacji pracy obywateli Ukrainy, a także nieposiadającego obywatelstwa ukraińskiego małżonka obywatela Ukrainy tj. powiadomienie o powierzeniu

wykonywania pracy. Jedynym obowiązkiem pracodawcy jest zgłoszenie faktu powierzenia pracy obywatelowi Ukrainy do powiatowego urzędu pracy w terminie 14 dni od dnia podjęcia pracy. Wskazane powiadomienie pracodawca składa elektronicznie za pośrednictwem portalu www.praca.gov.pl.

Nowelizacja specustawy „wojennej” z kwietnia 2023 roku stanowi, że jeżeli obywatel Ukrainy przybył legalnie na terytorium Rzeczypospolitej Polskiej w okresie **od dnia 24 lutego 2022 r.** i deklaruje zamiar pozostania na terytorium Rzeczypospolitej Polskiej, jego pobyt na tym terytorium uznaje się za legalny **do 4 marca 2024 r.** Aktualnie trwają prace nad kolejną nowelizacją specustawy, m.in. nad przedłużeniem legalnego pobytu obywateli Ukrainy na terytorium RP.

W 2023 roku do UPPO wpłynęło 1.150 powiadomień o powierzeniu pracy obywatelowi Ukrainy, to o 94 powiadomień więcej niż w roku poprzednim. W przypadku powiadomień pracodawca nie ponosi żadnych kosztów.

Dodatkowo należy zaznaczyć że, państwami, których obywatele mogą wykonywać pracę na podstawie oświadczenia o powierzeniu wykonywania pracy cudzoziemcowi wpisanego do ewidencji oświadczeń są: Republika Armenii, Republika Białorusi, Republika Gruzji, Republika Mołdawii, oraz Ukraina. Do zadań UPPO, związanych z legalizacją zatrudniania cudzoziemców, należy również rozpatrywanie spraw dotyczących zezwolenia na pracę sezonową. Pracodawca ubiegający się o zgodę na zezwolenie na pracę sezonową dokonuje wpłaty 30 zł, a za oświadczenie o powierzeniu wykonywania pracy cudzoziemcowi 100 zł.

W 2023 roku w UPPO złożono 792 oświadczenia, nastąpił zdecydowany spadek o 1.220 oświadczeń, wynika to z możliwości legalizacji pracy obywateli Ukrainy na podstawie powiadomienia o powierzeniu wykonywania pracy cudzoziemcowi.

Wśród złożonych oświadczeń o powierzeniu wykonania pracy cudzoziemcowi pozytywnie zarejestrowano 748 oświadczeń.

W przypadku legalizacji pracy cudzoziemcom na podstawie złożonego do UPPO zezwolenia na pracę sezonową cudzoziemcom zaobserwowano wzrost zainteresowania. W 2023 roku w UPPO złożono 651 wniosków, jest to wzrost o 77 wniosków.

W 2023 roku pracodawcy zgłosili 1.030 wolnych miejsc pracy w celu wydania informacji starosty, dla porównania w 2022 roku w tym celu zgłoszono 973 miejsca pracy, jest to wzrost o 57 zgłoszonych miejsc pracy.

10. Inne wybrane czynności wykonywane na rzecz klientów urzędu w 2023 roku.

Liczba wydanych decyzji administracyjnych	12.582
Liczba wydanych zaświadczeń	4.394
Liczba PIT wystawionych w 2023 roku	1.857
Liczba raportów RMUA wydanych w 2023 roku	2.966
Korespondencja z innymi instytucjami (liczba pism odpowiedzi na zapytania z innych instytucji)	1.409
Korespondencja z klientem (odpowiedzi na pisma klienta)	559
Liczba prowadzonych postępowań wynikających z informacji uzyskanych z elektronicznych raportów ZUS usługa U3 dotycząca zbiegów tytułów ubezpieczeń	450
Ilość złożonych wniosków z MOPS/ŚR za pośrednictwem platformy do dwukierunkowej wymiany danych w sprawie wydania zaświadczenia o beneficjentach pomocy społecznej	2.955
Prowadzone postępowania w zakresie złożonych odwołań przez osoby bezrobotne lub poszukujące pracy od decyzji wydawanych przez MUP Olsztyn	56
Prowadzone postępowania w sprawie świadczeń (wznowienia postępowań dotyczących statusu bezrobotnego, prawa do zasiłku lub innych świadczeń)	117
Prowadzone postępowania w sprawie zwrotu nienależnie pobranych świadczeń	14

11. Szacunkowo w roku 2023 do UPPO wpłynęło 73% spraw pocztą tradycyjną (poczta, skrzynka podawcza), a 27% spraw wpłynęło drogą elektroniczną (ePUAP, e-mail, praca.gov.pl).

12. Zbiorcze zestawienie spraw prowadzonych w latach:

Wyszczególnienie	2019	2020	2021	2022	2023
Liczba zarejestrowanych bezrobotnych	6.367	5.589	4.906	5.086	4.850
Liczba wyrejestrowanych bezrobotnych	7.173	4.773	6.046	5.371	5.020
Liczba bezrobotnych – stan na 31 grudnia	3.424	4.240	3.100	2.815	2.645
Stopa bezrobocia – stan na 31 grudnia	8,6	10,4	7,6	6,7	6,4
Limit środków na aktywizację bezrobotnych	9.993.000,00	8.038.616,88	13.739.186,39	15.557.064,44	10.577.362,89
Ilość podpisanych umów z pracodawcami w ramach aktywnych form pomocy (bez Covid-19 i KFS)	902	635	797	827	587
Limit środków na Krajowy Fundusz Szkoleniowy	600.000,00	594.000,00	721.286,00	640.852,60	838.802,00
Ilość podpisanych umów w ramach KFS	74	75	76	52	69
Liczba przeszkolonych osób w ramach KFS	338	320	411	284	460
Środki COVID-19	0	41.804.575,64	9.558.251,46	15.000,00	0
Ilość podpisanych umów z pracodawcami w ramach Covid-19	0	6.591	1.589	3	0
Ilość przeprowadzonych porad indywidualnych	3.472	2.720	3.898	3.094	3.263
Ilość udzielonych informacji indywidualnych	2.792	2.124	3.089	2.130	2.331
Ilość porad grupowych	324	49	39	217	224
Ilość zgłoszonych miejsc pracy	3.473	2.794	3.690	3.256	2.801
Liczba osób skierowanych	1.155	781	976	933	642

Liczba osób aktywizowanych	1.859	1.326	1.416	1.517	1.209
Ilość przygotowanych indywidualnych planów działania	5.492	4.268	4.629	4.306	3.916
Ilość zgłoszonych miejsc pracy pod kątem informacji starosty	897	1.019	1.285	973	1.030
Ilość wydanych skierowań do pracy	2.150	870	1.652	1.762	1.655
Ilość wydanych skierowań na staż	941	474	687	994	658
Ilość wizyt/kontaktów z pracodawcami	398	1.544	1.641	2.676	2.937
Ilość złożonych/zarejestrowanych oświadczeń o powierzeniu pracy cudzoziemcowi	1.983/1.759	1.577/1.399	2.989/2.492	2.012/1.974	792/748
Ilość złożonych wniosków/wydanych zezwoleń na pracę sezonową cudzoziemcowi	401/190	1.086/265	1.472/375	574/106	651/122
Ilość wydanych decyzji administracyjnych	16.696	14.732	14.903	13.270	12.582
Ilość wydanych zaświadczeń	5.834	5.024	4.928	4.148	4.394
Ilość wystawionych PIT	2.494	2.600	2.393	1.988	1.857
Ilość wydanych raportów RMUA	3.019	2.755	3.783	2.376	2.966
Liczba prowadzonych postępowań wynikających z informacji uzyskanych z elektronicznych raportów ZUS usługa U3 dotycząca zbiegów tytułów ubezpieczeń	521	694	624	439	450

Anna Szyłańska
ZASTĘPCA DYREKTORA
Urzędu Pracy Powiatu Olsztyńskiego
 Dokument został opatrzony
 kwalifikowanym podpisem elektronicznym